

ACCIONA EN EL MUNDO

... CON PRESENCIA EN
MÁS DE 40 PAÍSES
Y CINCO CONTINENTES...



AMÉRICA DEL NORTE

CANADÁ * 🏗️ 🏠 🌊 👥
ESTADOS UNIDOS * 🌊
MÉXICO * 🏗️ 🏠 🌊 👥 🌞 🏠

- * ENERGÍA
- 🏗️ CONSTRUCCIÓN
- 🏠 CONCESIONES
- 🌊 AGUA
- 👥 SERVICIOS
- 🌞 INDUSTRIAL
- 🚢 TRASMEDITERRANEA
- 🏠 ACCIONA INMOBILIARIA
- ... OTROS NEGOCIOS

CENTROAMÉRICA Y AMÉRICA DEL SUR

BRASIL 🏗️ 🏠 🌊 👥
CHILE * 🏗️ 🌊 👥
COLOMBIA 🏗️ 🌊 👥
COSTA RICA * 🌊
ECUADOR 🏗️ 🌊
NICARAGUA 🌊
PANAMÁ 🏗️ 🌊
PERÚ 🏗️ 🌊 👥
REPÚBLICA DOMINICANA 🏗️ 🌊
TRINIDAD Y TOBAGO 🌊

EUROPA

- ALEMANIA
- AUSTRIA
- CROACIA
- DINAMARCA
- ESPAÑA
- HUNGRÍA
- ITALIA

- NORUEGA
- PAÍSES BAJOS
- POLONIA
- PORTUGAL
- REINO UNIDO
- RUMANÍA
- TURQUÍA

ÁFRICA

- ARGELIA
- EGIPTO
- CABO VERDE
- MARRUECOS
- SUDÁFRICA

ASIA Y OCEANÍA

- ARABIA SAUDÍ
- AUSTRALIA
- BARÉIN
- CATAR
- FILIPINAS
- INDIA
- NUOVA ZELANDA
- OMÁN
- EMIRATOS ÁRABES UNIDOS

DESEMPEÑO EN LAS REGIONES

AMÉRICA DEL NORTE



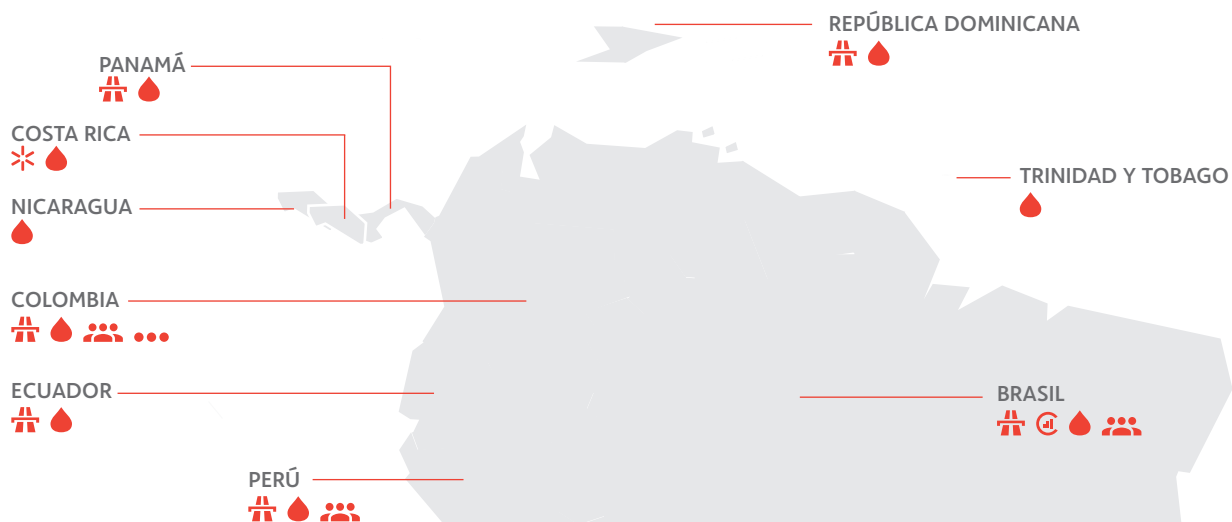
CONTRIBUCIÓN DE ACCIONA

INDICADORES DE DESEMPEÑO EN LA REGIÓN

| | 2015 | 2016 | 2017 |
|---|-------|-------|--------------|
| VENTAS millones de euros | 1.353 | 740 | 645 |
| ENERGÍA PRODUCIDA GWh totales | 4.752 | 4.837 | 4.538 |
| AGUA TRATADA desalinizada/potabilizada/tratada hm ³ | 0,8 | 1,3 | 5,5 |
| CIFRA DE I+D+i millones de euros | 37,7 | 12,1 | 57,0 |
| CIFRA DE NEGOCIO CERTIFICADA CON ISO 9001 % | 95 | 78 | 88 |

| | 2015 | 2016 | 2017 |
|---|-------|-------|--------------|
| EMISIONES EVITADAS miles de toneladas de CO ₂ | 3.935 | 3.153 | 2.884 |
| EMISIONES GENERADAS miles de toneladas de CO ₂ | 18,01 | 18,6 | 55,1 |
| HUELLA HÍDRICA hm ³ | -0,2 | -0,2 | -2,0 |
| CIFRA DE NEGOCIO CERTIFICADA CON ISO 14001 % | 95 | 78 | 88 |
| PLANTILLA MEDIA EQUIVALENTE n.º de trabajadores | 1.974 | 2.468 | 2.651 |

CENTROAMÉRICA Y AMÉRICA DEL SUR



CONTRIBUCIÓN DE ACCIONA

INDICADORES DE DESEMPEÑO EN LA REGIÓN

| | 2015 | 2016 | 2017 |
|---|-------|-------|--------------|
| VENTAS millones de euros | 770 | 673 | 1.035 |
| ENERGÍA PRODUCIDA GWh totales | 414 | 388 | 615 |
| AGUA TRATADA desalinizada/potabilizada/tratada hm ³ | 11,2 | 14,4 | 14,0 |
| CIFRA DE I+D+i millones de euros | 17,9 | 34,3 | 49,6 |
| CIFRA DE NEGOCIO CERTIFICADA CON ISO 9001 % | 85 | 83 | 88 |
| EMISIONES EVITADAS miles de toneladas de CO ₂ | 470 | 246 | 452 |
| EMISIONES GENERADAS miles de toneladas de CO ₂ | 42,1 | 27,6 | 55,3 |
| HUELLA HÍDRICA hm ³ | -0,9 | 2,4 | 1,9 |
| CIFRA DE NEGOCIO CERTIFICADA CON ISO 14001 % | 85 | 83 | 88 |
| PLANTILLA MEDIA EQUIVALENTE n.º de trabajadores | 4.423 | 5.141 | 6.886 |

ESPAÑA



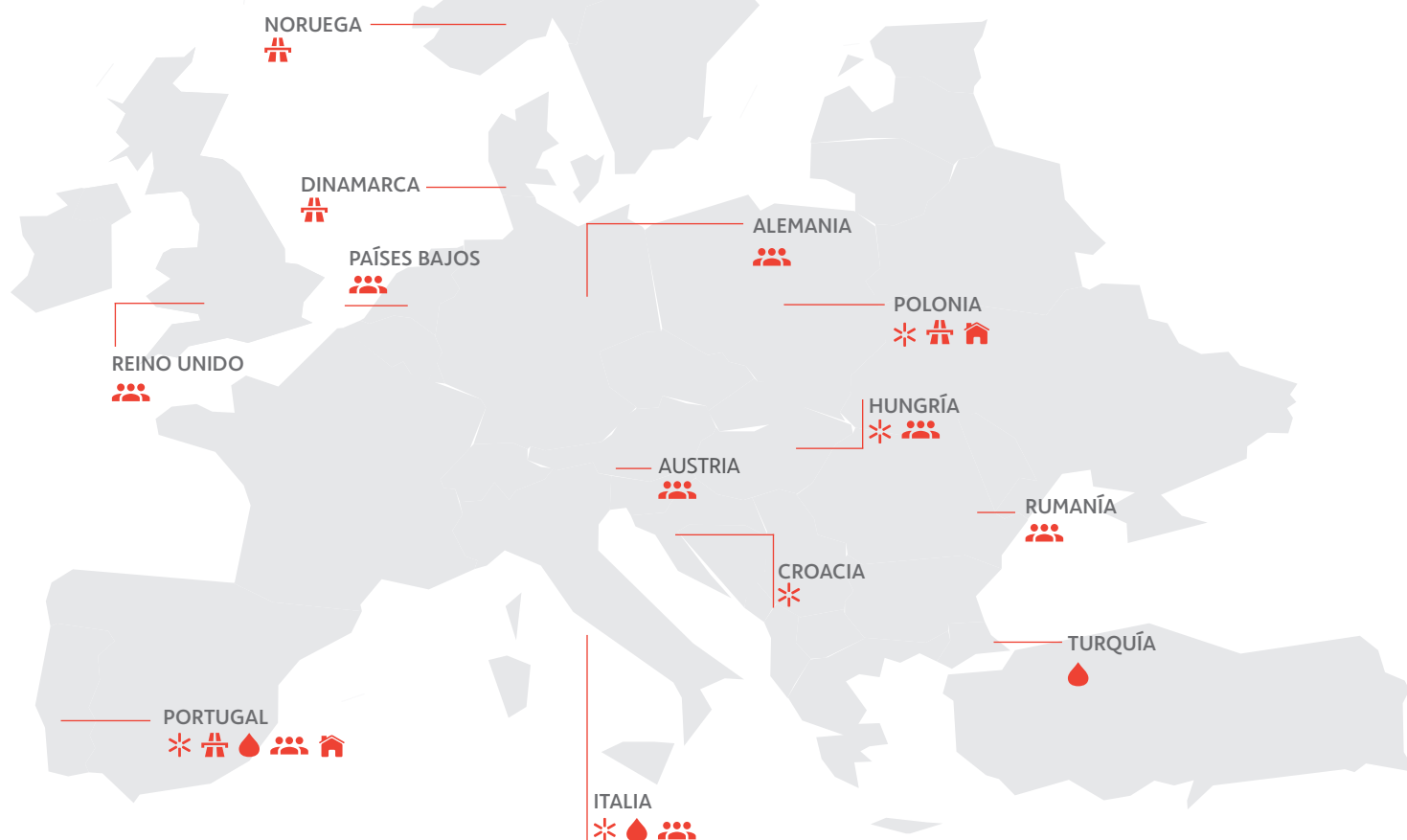
CONTRIBUCIÓN DE ACCIONA

INDICADORES DE DESEMPEÑO EN LA REGIÓN

| | 2015 | 2016 | 2017 |
|--|--------|--------|---------------|
| VENTAS millones de euros | 3.213 | 3.087 | 3.172 |
| ENERGÍA PRODUCIDA GWh totales | 13.199 | 12.861 | 12.529 |
| AGUA TRATADA desalinizada/potabilizada/tratada hm ³ | 400,3 | 535,2 | 463,4 |
| CIFRA DE I+D+i millones de euros | 97,8 | 55,2 | 43,6 |
| CIFRA DE NEGOCIO CERTIFICADA CON ISO 9001 % | 100 | 99 | 100 |

| | 2015 | 2016 | 2017 |
|--|--------|--------|---------------|
| EMISIONES EVITADAS miles de toneladas de CO ₂ | 10.282 | 9.048 | 8.682 |
| EMISIONES GENERADAS miles de toneladas de CO ₂ | 446,9 | 466,9 | 546,0 |
| HUELLA HÍDRICA hm ³ | 315,7 | 403,9 | 317,2 |
| CIFRA DE NEGOCIO CERTIFICADA CON ISO 14001 % | 97 | 96 | 98 |
| PLANTILLA MEDIA EQUIVALENTE n.º de trabajadores | 20.784 | 19.908 | 20.873 |

EUROPA (EXCLUIDA ESPAÑA)



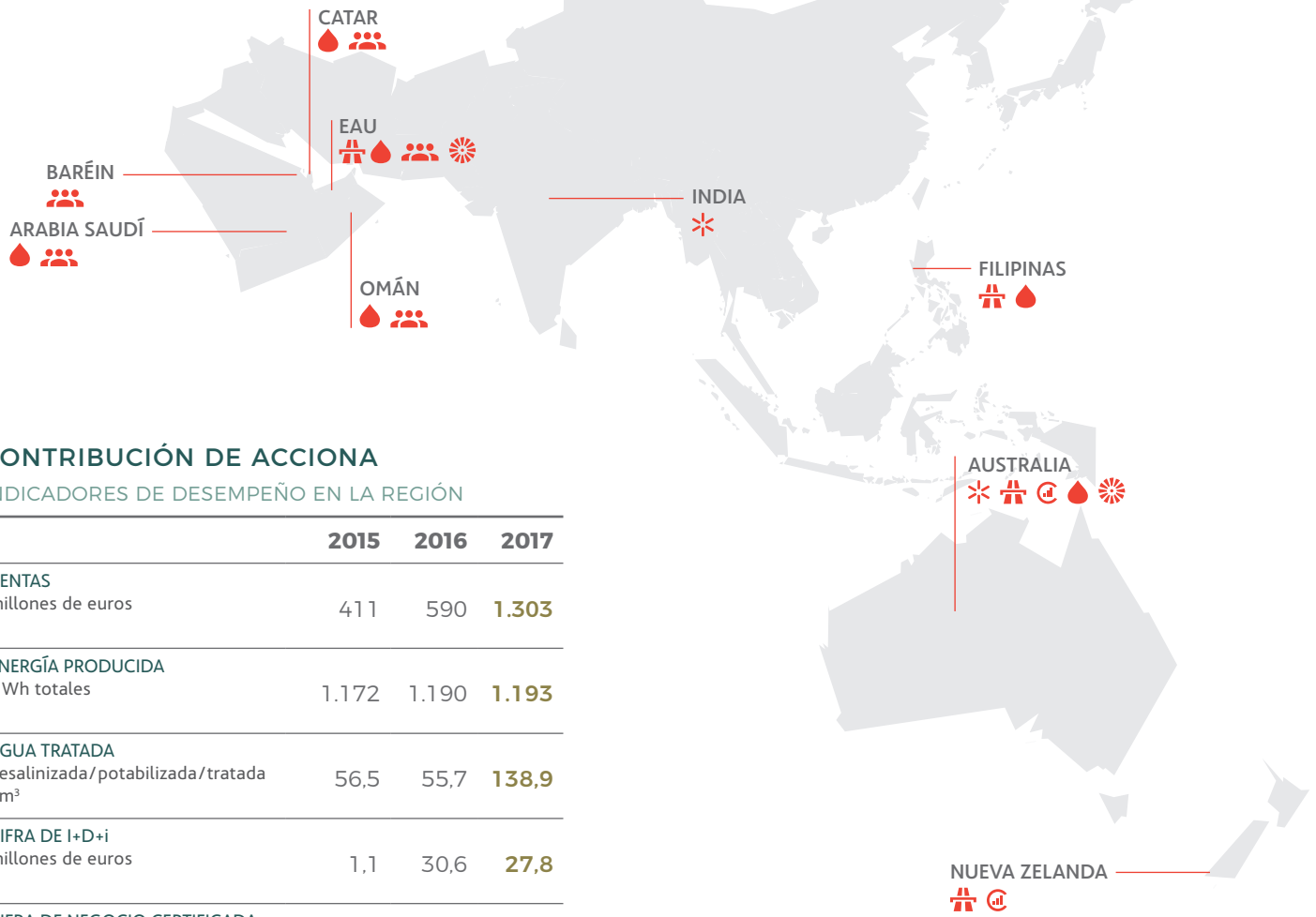
CONTRIBUCIÓN DE ACCIONA

INDICADORES DE DESEMPEÑO EN LA REGIÓN

| | 2015 | 2016 | 2017 |
|--|-------|-------|--------------|
| VENTAS millones de euros | 627 | 705 | 853 |
| ENERGÍA PRODUCIDA GWh totales | 1.007 | 1.042 | 979 |
| AGUA TRATADA desalinizada/potabilizada/tratada hm ³ | 145,9 | 145,2 | 132,4 |
| CIFRA DE I+D+i millones de euros | 15,5 | 35,9 | 31,4 |
| CIFRA DE NEGOCIO CERTIFICADA CON ISO 9001 % | 88 | 82 | 69 |

| | 2015 | 2016 | 2017 |
|--|-------|-------|--------------|
| EMISIONES EVITADAS miles de toneladas de CO ₂ | 781 | 738 | 663 |
| EMISIONES GENERADAS miles de toneladas de CO ₂ | 13,9 | 137,4 | 184,4 |
| HUELLA HÍDRICA hm ³ | 143,7 | 142,9 | 131,7 |
| CIFRA DE NEGOCIO CERTIFICADA CON ISO 14001 % | 74 | 69 | 49 |
| PLANTILLA MEDIA EQUIVALENTE n.º de trabajadores | 4.099 | 4.223 | 4.952 |

ASIA Y OCEANÍA

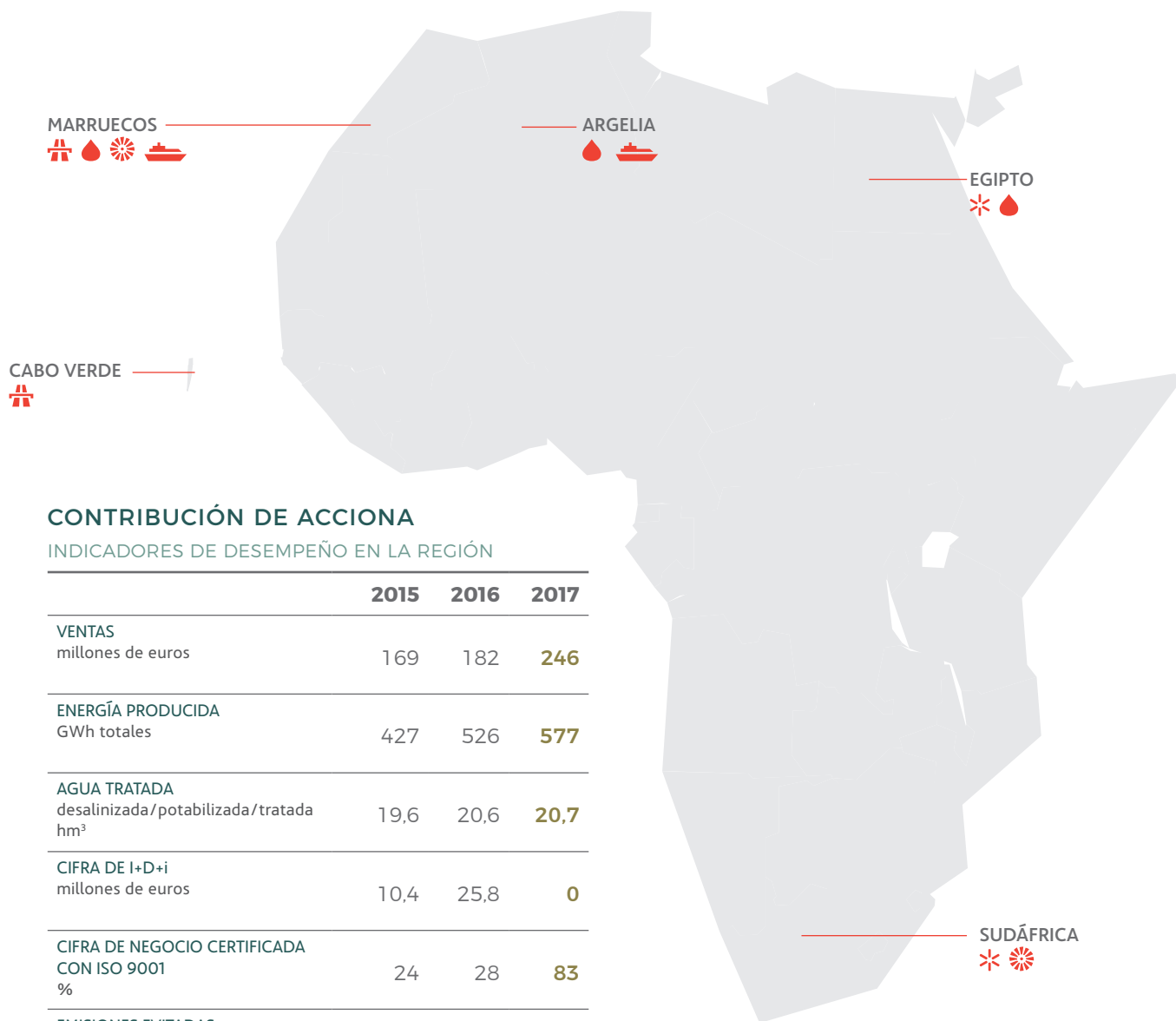


CONTRIBUCIÓN DE ACCIONA

INDICADORES DE DESEMPEÑO EN LA REGIÓN

| | 2015 | 2016 | 2017 |
|---|-------|-------|--------------|
| VENTAS millones de euros | 411 | 590 | 1.303 |
| ENERGÍA PRODUCIDA GWh totales | 1.172 | 1.190 | 1.193 |
| AGUA TRATADA desalinizada/potabilizada/tratada hm ³ | 56,5 | 55,7 | 138,9 |
| CIFRA DE I+D+i millones de euros | 1,1 | 30,6 | 27,8 |
| CIFRA DE NEGOCIO CERTIFICADA CON ISO 9001 % | 69 | 68 | 82 |
| EMISIONES EVITADAS miles de toneladas de CO ₂ | 968 | 1.058 | 1.063 |
| EMISIONES GENERADAS miles de toneladas de CO ₂ | 44,3 | 115,5 | 335,3 |
| HUELLA HÍDRICA hm ³ | 39,1 | -21,7 | -70,3 |
| CIFRA DE NEGOCIO CERTIFICADA CON ISO 14001 % | 69 | 68 | 82 |
| PLANTILLA MEDIA EQUIVALENTE n.º de trabajadores | 291 | 480 | 1.718 |

ÁFRICA



CONTRIBUCIÓN DE ACCIONA

INDICADORES DE DESEMPEÑO EN LA REGIÓN

| | 2015 | 2016 | 2017 |
|---|------|-------|-------------|
| VENTAS millones de euros | 169 | 182 | 246 |
| ENERGÍA PRODUCIDA GWh totales | 427 | 526 | 577 |
| AGUA TRATADA desalinizada/potabilizada/tratada hm ³ | 19,6 | 20,6 | 20,7 |
| CIFRA DE I+D+i millones de euros | 10,4 | 25,8 | 0 |
| CIFRA DE NEGOCIO CERTIFICADA CON ISO 9001 % | 24 | 28 | 83 |
| EMISIONES EVITADAS miles de toneladas de CO ₂ | 714 | 571 | 616 |
| EMISIONES GENERADAS miles de toneladas de CO ₂ | 40 | 47 | 50 |
| HUELLA HÍDRICA hm ³ | -2,7 | -17,3 | -4,4 |
| CIFRA DE NEGOCIO CERTIFICADA CON ISO 14001 % | 24 | 28 | 83 |
| PLANTILLA MEDIA EQUIVALENTE n.º de trabajadores | 227 | 266 | 171 |