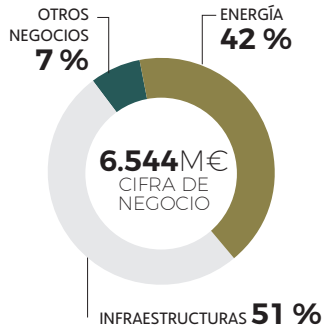


HITOS DEL AÑO 2017

Consolidación de los resultados

2015 BASE SÓLIDA PARA EL CRECIMIENTO SOSTENIDO

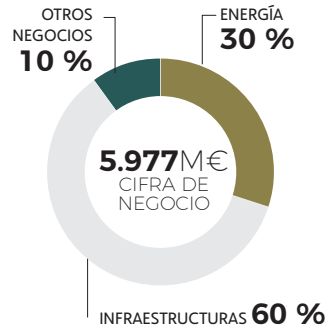
2016 CAMBIO DE TENDENCIA CON IMPULSO DE LA INVERSIÓN



6.544 M€ CIFRA DE NEGOCIO

3.213 M€ ESPAÑA | 3.331 M€ INTERNACIONAL

Nota: Ajustes de consolidación por valor de - 95 M€.



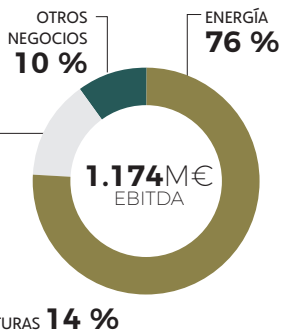
5.977 M€ CIFRA DE NEGOCIO

3.087 M€ ESPAÑA | 2.890 M€ INTERNACIONAL

Nota: Ajustes de consolidación por valor de - 98 M€.

-8,7 %

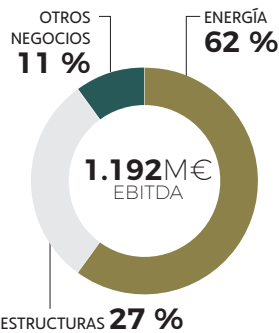
+21,4 %



1.174 M€ EBITDA

Margen EBITDA **17,9 %** (+1.2 pp)

Nota: Ajustes de consolidación por valor de -3 M€.



1.192 M€ EBITDA

Margen EBITDA **19,9 %** (+2.0 pp)

+1,5 %

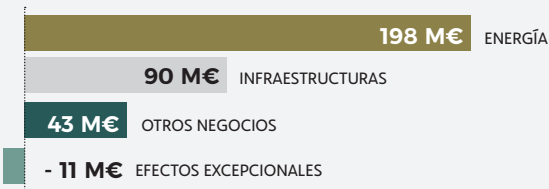
+7,0 %

330 M€ BAI ORDINARIO

-5,3 %

312 M€ BAI ORDINARIO

+22,3 %



319 M€ BAI TOTAL

Nota: ajustes de consolidación por valor de -1 M€.



408 M€ BAI TOTAL

Nota: ajustes de consolidación por valor de -3 M€.

+28,0 %

-12,6 %

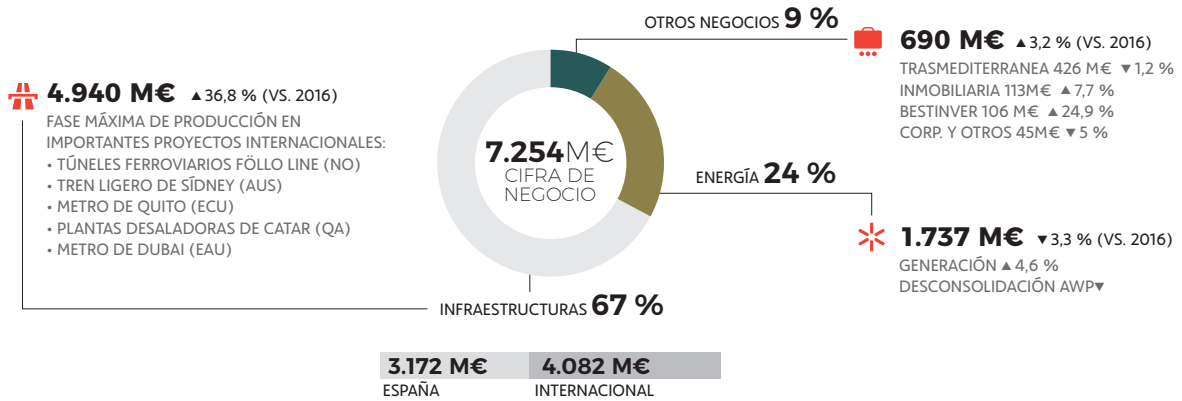
207 M€ RESULTADO NETO ATRIBUIBLE

+69,8 %

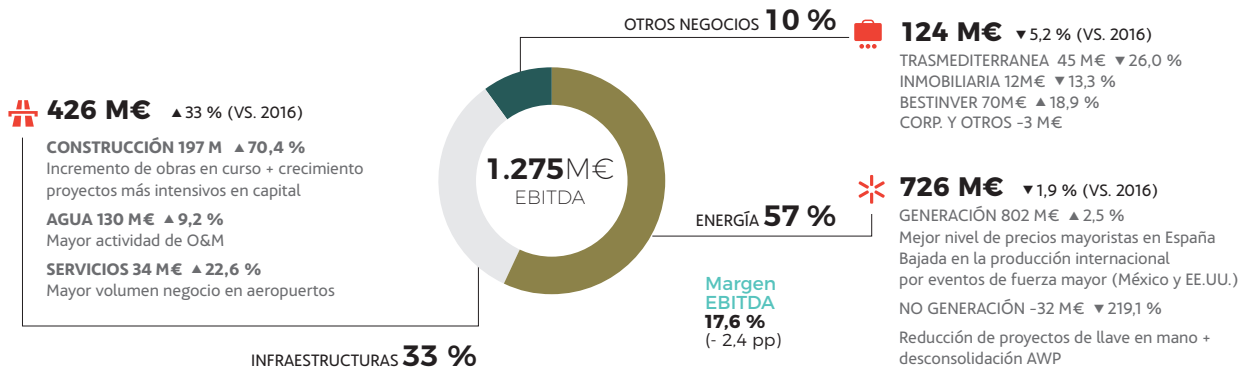
352 M€ RESULTADO NETO ATRIBUIBLE

-37,5 %

2017 BUENOS RESULTADOS A NIVEL OPERACIONAL. AÑO INTENSIVO EN INVERSIÓN Y ENFOCADO EN PRESERVAR LA RENTABILIDAD DE LA CARTERA Y EN REALIZAR DESINVERSIONES ESTRATÉGICAS



Nota: Ajustes de consolidación por valor de -113 M€.



382 M€ BAI ORDINARIO

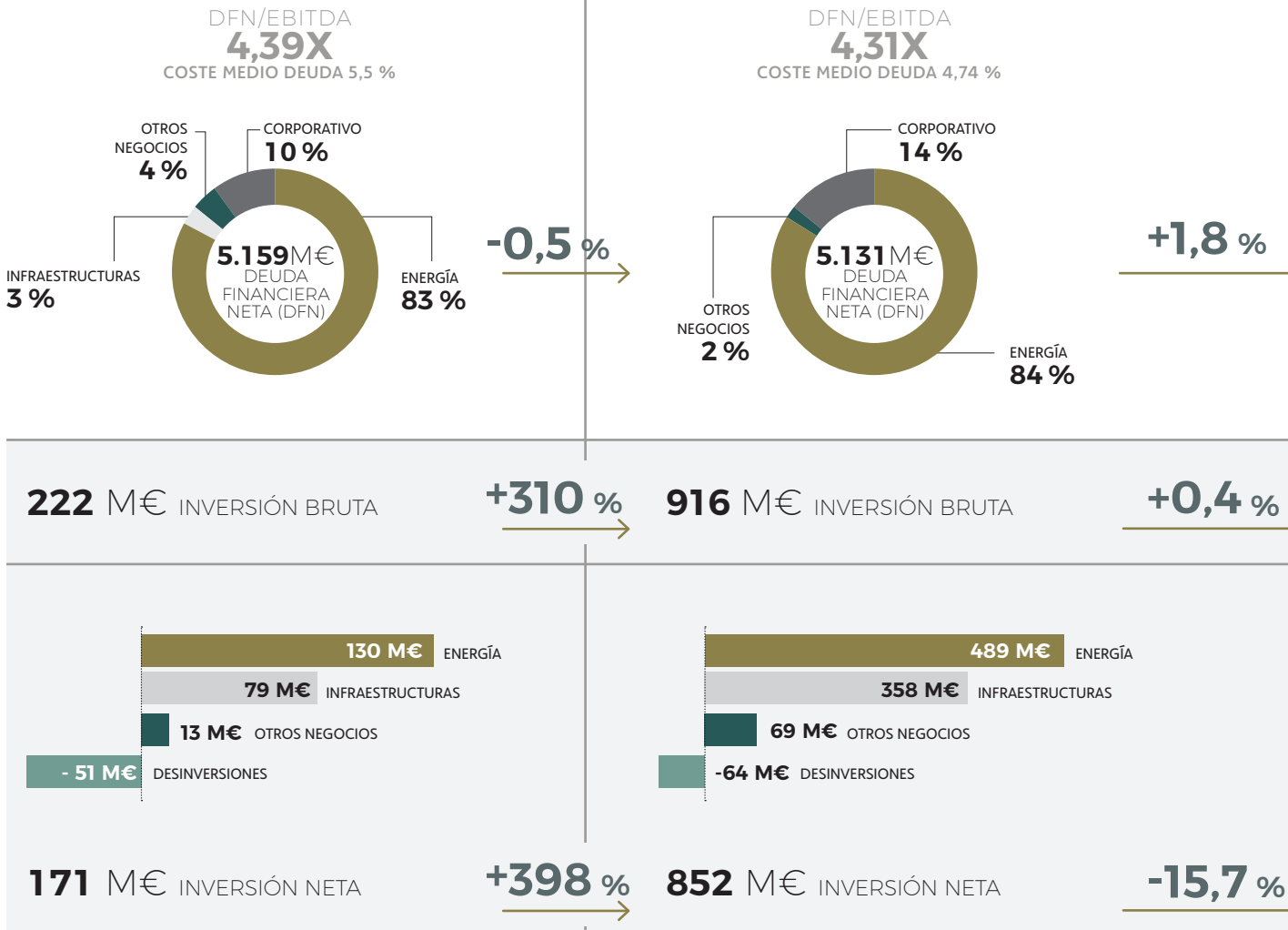


Nota: ajustes de consolidación por valor de -1 M€.

220 M€ RESULTADO NETO ATRIBUIBLE

2015 BASE SÓLIDA PARA EL CRECIMIENTO SOSTENIDO

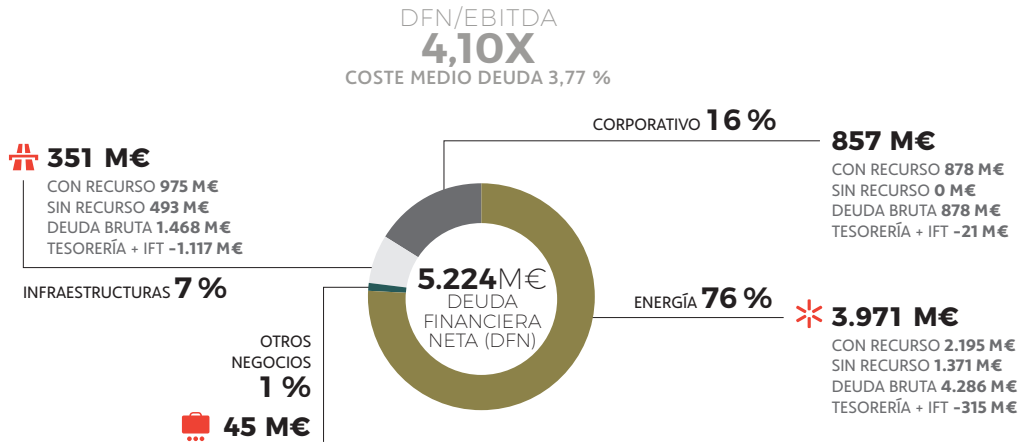
2016 CAMBIO DE TENDENCIA CON IMPULSO DE LA INVERSIÓN



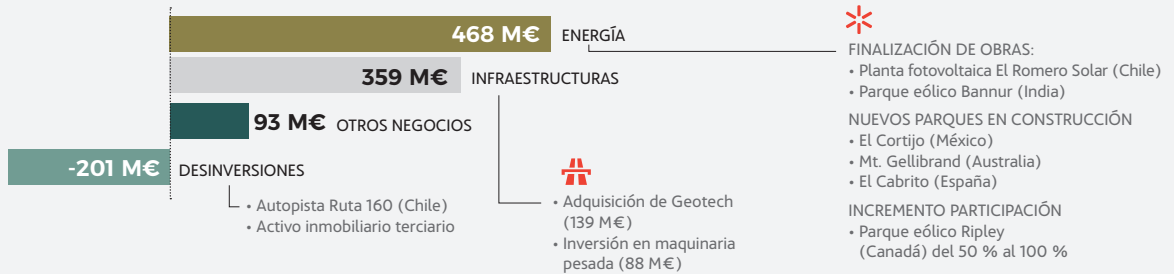
PLAN DIRECTOR DE SOSTENIBILIDAD 2020

	SOCIEDAD	CAMBIO CLIMÁTICO	MEDIO AMBIENTE	BUEN GOBIERNO	PERSONAS	CADENA DE VALOR	INNOVACIÓN
AVANCES 2017	100 proyectos con Gestión de Impacto Social (18 más que en 2016) en 33 países	Por segundo año consecutivo , compañía neutra en carbono : balance neto de emisiones de GEI=0	Huella hídrica: contribución neta positiva 374 hm³	Inclusión de contenidos de derechos humanos en dos cursos para empleados y un curso para proveedores	Reducción del índice de frecuencia de empleados y contratistas a 2,7 (3 en 2016)	El Mapa de Riesgo incluye 16.712 proveedores, un 66 % más que en 2016	El ratio de innovación es 2,9, más del doblo de la media europea
OBJETIVO 2020	Reforzar la Gestión de Impacto Social de la actividad de la compañía	Neutralidad en carbono : reducir y compensar nuestras emisiones de GEI	Colaborar en la gestión sostenible del agua	Progresar en el cumplimiento de los objetivos en materia de derechos humanos , ética, gobierno corporativo, gestión de riesgos y transparencia	Reducir el índice de frecuencia en un 15% respecto al dato de 2015	Mitigar el riesgo ambiental, social y de buen gobierno en la cadena de suministro	Mantener cifra de innovación sobre ventas superior a la media europea

2017 BUENOS RESULTADOS A NIVEL OPERACIONAL. AÑO INTENSIVO EN INVERSIÓN Y ENFOCADO EN PRESERVAR LA RENTABILIDAD DE LA CARTERA Y EN REALIZAR DESINVERSIONES ESTRATÉGICAS



920 M€ INVERSIÓN BRUTA



719 M€ INVERSIÓN NETA

PERSPECTIVAS 2018

CRECIMIENTO MODERADO DEL EBITDA
MANTENIENDO ALTOS NIVELES DE INVERSIÓN
Y PRESERVANDO LA FORTALEZA DEL BALANCE

▲ **EBITDA**
(MID-SINGLE DIGIT)

~ **4,0X**
DE DFN/EBITDA

~ **900 M€**
INVERSIÓN BRUTA

~ **200-250 M€**
SALIDA DE CIRCULANTE

37.403 PERSONAS CONTRIBUYEN CADA DÍA CON SU TRABAJO A ESTOS RESULTADOS

HECHOS DESTACADOS EN 2017

ENERO

ACCIONA ENTRA EN EL MERCADO DE DEPURACIÓN AUSTRALIANO.

- ▶ Adjudicación de la planta de Kawana.
- ▶ Capacidad de tratamiento para 200.000 personas.
- ▶ Proyecto valorado en 52 M€.

ACCIONA SE ADJUDICA LA AMPLIACIÓN DE UNA DE LAS PRINCIPALES CARRETERAS DE MÉXICO

- ▶ Conecta México, Estados Unidos y Canadá.
- ▶ Proyecto valorado en 42 M€.

ACCIONA PARTICIPA EN EL CONSORCIO QUE CONSTRUIRÁ EN DUBAI LA MAYOR PLANTA FOTOVOLTAICA DEL MUNDO

- ▶ Proyecto EPC para DEWA (Dubai Electricity and Water Authority) y Masdar (Abu Dhabi's renewable energy Company).
- ▶ Potencia de 1.054 MW
- ▶ Evitará la emisión de 1,4 Mt CO₂/año.

FEBRERO

ACCIONA Y TUTO ENERGY AMPLÍAN EN UN 50 % EL PROYECTO SOLAR PUERTO LIBERTAD EN MÉXICO.

- ▶ Mayor planta solar del país con 404 MWp.
- ▶ Primer contrato de venta de energía (PPA), de ámbito privado suscrito bajo la nueva Ley de Industria Eléctrica.
- ▶ Entrada en operación en 2019.

ACCIONA FIRMA EL CONTRATO PARA CONSTRUIR LA TERMINAL DEL AEROPUERTO INTERNACIONAL DE MÉXICO

- ▶ Terminal referente en sostenibilidad e innovación tecnológica.
- ▶ Capacidad para 68 M de pasajeros/año.
- ▶ Adjudicación por 3.800 M€.

MARZO

ACCIONA CONSTRUYE EL PRIMER PROYECTO RENOVABLE VINCULADO A LAS SUBASTAS DE ENERGÍA ELÉCTRICA

- ▶ Parque eólico El Cortijo con capacidad total de 168 MW.
- ▶ Inversión de 210 M€.

ACCIONA CONSOLIDA SU PRESENCIA EN AUSTRALIA CON LA ADQUISICIÓN DE GEOTECH

- ▶ Transacción valorada en 188 M€.
- ▶ Estimación de crecimiento en el país: 90.000 M€ para la próxima década.

ABRIL

ACCIONA SUSCRIBE UN "PRÉSTAMO VERDE" CON BBVA PARA FINANCIAR PROYECTOS RENOVABLES EN CHILE

- ▶ Préstamo de 100 M€ que consolida la participación de la compañía en mecanismos de financiación que certifican su actividad sostenible.

ACCIONA SE ADJUDICA UNA DEPURADORA DE EN VANCOUVER (CANADÁ)

- ▶ Proyecto valorado en 370 M€.
- ▶ Capacidad de tratamiento de 102 millones litros/día.

ACCIONA AGUA, ELEGIDA MEJOR EMPRESA MUNDIAL DE AGUA DEL AÑO

- ▶ Global Water Intelligence (GWI) ha reconocido contribución al desarrollo internacional del sector del agua en 2016.

ACCIONA ENERGÍA INICIA LAS OBRAS DE CONSTRUCCIÓN DEL PARQUE EÓLICO MT. GELLIBRAND (AUSTRALIA)

- ▶ Proyecto valorado en 258 M AUD.
- ▶ Potencia de 132 MW.
- ▶ Compra de certificados verdes correspondientes a la energía generada por 66 MW.

MAYO

ACCIONA CONSTRUIRÁ Y OPERARÁ DOS POTABILIZADORAS EN PANAMÁ.

- ▶ Proyecto valorado en 300 M€.
- ▶ 500.000 personas abastecidas.

ACCIONA PONE EN MARCHA LA PRIMERA PLANTA HÍBRIDA DE ALMACENAMIENTO DE ENERGÍA EÓLICA CON BATERÍAS EN ESPAÑA

- ▶ Soluciones tecnológicas de almacenamiento para parques eólicos comerciales.
- ▶ Premio Eolo de Innovación 2017 de la AEE gracias a la utilización de un *software* de simulación de sistemas de almacenamiento con renovables.

JUNIO

TELFÓNICA Y ACCIONA FIRMAN UN ACUERDO PARA EL SUMINISTRO DE ENERGÍA ELÉCTRICA RENOVABLE EN 2018

- ▶ Refuerzo de la estrategia de venta a grandes clientes.
- ▶ Provisión del 71,6 % de la electricidad en alta tensión, 430 GWh en total, en 2018.

JULIO

ACCIONA APORTA SU NEGOCIO DE VIVIENDAS EN ALQUILER A TESTA RESIDENCIAL A CAMBIO DE UNA PARTICIPACIÓN EN SU CAPITAL

- ▶ Valor bruto de los activos: 400 M€.
- ▶ Cartera aportada: 1.058 viviendas.

ACCIONA SUMINISTRARÁ ENERGÍA RENOVABLE EN CHILE A CASI 100 INSTALACIONES DEL GRUPO FALABELLA

- ▶ Suministro a la principal cadena de tiendas de América Latina.
- ▶ Evitará la emisión de 225.000 t CO₂/año.

ACCIONA COMIENZA A OPERAR EL SISTEMA DE ABASTECIMIENTO DE AGUA EN NEW CAIRO, EGIPTO

- ▶ Adjudicación por valor de 35 M€.
- ▶ Proyecto de captación, transporte, potabilización y almacenamiento.
- ▶ Capacidad de producción de 500.000 m³/día.

AGOSTO

ACCIONA VENDE UNA CONCESIÓN EN CHILE A GLOBALVIA

- ▶ Desprendimiento del 100 % de la participación de la compañía en la autopista Ruta-160, al sur del país.
- ▶ Transacción por valor de 335 M€.

ACCIONA AMPLÍA SU PARTICIPACIÓN EN UN PARQUE EÓLICO EN ONTARIO (CANADÁ)

- ▶ ACCIONA Energía Internacional controlará el 100 % del parque de Ripley.
- ▶ Adjudicación por 76 MW.

SEPTIEMBRE

ACCIONA LANZA LA PRIMERA ACELERADORA CORPORATIVA DE STARTUPS DE INFRAESTRUCTURAS Y ENERGÍAS RENOVABLES DE ESPAÑA

- ▶ 1ª iniciativa del Programa l'MNOVATION, modelo de innovación abierta.
- ▶ Colaboración con startups para desarrollar proyectos y soluciones innovadoras en un entorno real.

ACCIONA ENERGÍA PONE EN MARCHA SU CUARTO PARQUE EÓLICO EN INDIA

- ▶ El parque de Bannur (78 MW) eleva la potencia eólica de la compañía en el país a 164 MW.
- ▶ Capacidad anual de generación: 242 GWh, equivalente al consumo de más de 224.000 hogares.
- ▶ Evitará la emisión de 232.562 t CO₂/año en centrales de carbón.

"NEUTRALIDAD EN CARBONO" DE ACCIONA RECIBE EN CHILE EL PREMIO NACIONAL DE MEDIO AMBIENTE

- ▶ Premio por el liderazgo global de ACCIONA en implementar una política crucial en la lucha contra el cambio climático.

OCTUBRE

ACCIONA VENDE TRASMEDITERRANEA A GRUPO NAVIERA ARMAS

- ▶ Acuerdo alcanzado que reconoce un *enterprise value* por el 100 % de la compañía de entre 419 M€ y 436 M€.

ACCIONA REFUERZA SU POSICIÓN EN EL MERCADO CHILENO DE HANDLING CON LA COMPRA DE ANDES AIRPORT SERVICES

- Adquisición del 100 % del principal prestador de servicios de asistencia a aeronaves del aeropuerto de Santiago de Chile.
- Contrato a largo plazo de *handling* de rampa con LATAM.

ACCIONA ENERGÍA ENTRA EN EL MERCADO DE EGIPTO

- ▶ Construcción de tres plantas fotovoltaicas.
- ▶ Potencia nominal de 150 MW.
- ▶ Inversión de 180 M\$.

NOVIEMBRE

ACCIONA, RECONOCIDA POR TERCER AÑO CONSECUTIVO COMO LA COMPAÑÍA ELÉCTRICA MÁS VERDE DEL MUNDO

- ▶ Encabeza de nuevo el *Top 100 Green Utilities de Energy Intelligence*, por su capacidad renovable instalada, entre otros criterios.

ACCIONA INICIA LA CONSTRUCCIÓN DE SU SEGUNDO PARQUE EÓLICO EN CHILE

- ▶ Potencia eólica de 183 MW.
- Primer parque en Chile en emplear tecnología de torres de hormigón.
- ▶ Aumento de la capacidad renovable en el país: 474 MW.

DICIEMBRE

ACCIONA CONSTRUIRÁ DOS REDES DE TRANSMISIÓN ELÉCTRICA EN KENIA

- ▶ Extensión conjunta de 177 Km y varias subestaciones.
- ▶ Adjudicación por 40 M€.

ACCIONA OBTIENE EL CONTRATO PARA LA CONSTRUCCIÓN DE UN PUNTE EN FILIPINAS

- ▶ Segundo contrato importante de ACCIONA en Filipinas.
- ▶ Estimados numerosos beneficios para la población local.
- ▶ Adjudicación por valor de 400 M USD.

LA ACCIÓN Y EL RETORNO PARA EL ACCIONISTA

Evolución de la acción y perspectivas³

	2016	2017
Precio a cierre de año (€/acción)	69,93	68,04
Precio de inicio de año (€/acción)	79,08	70,72
Revalorización (%)	-11,57	-3,79
Precio mínimo (€)	61,99 (11/02/16)	64,85 (10/11/17)
Precio máximo (€)	79,08 (01/01/16)	85,87 (06/06/17)
Volumen medio diario (acciones)	213.129	172.797
Volumen medio diario (€)	14.433.468	12.753.544
Número de acciones	57.259.550	57.259.550
Capitalización bursátil a cierre de año (millones de euros)	4.004	3.896
Dividendo (€/acción)	2,875	3,00 ⁴

Durante el año 2017 el precio de la acción de ACCIONA ha sufrido un descenso del 3,79 %, a pesar de haber tenido una evolución muy positiva durante el primer semestre del año alcanzando máximos de 85,87 €/acción en el mes de junio. Varios factores han penalizado la evolución de la acción a lo largo de la segunda mitad del 2017, en particular, el resurgimiento de la percepción de riesgo regulatorio en España tras las manifestaciones del Gobierno sobre la revisión regulatoria periódica que tendrá lugar en 2019, así como la evolución del capital circulante de la compañía durante el ejercicio 2017.

La rentabilidad de la Acción vs. Ibex 35 en 2017



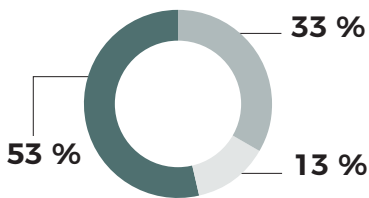
(3) Para más información, visite la web de información bursátil de ACCIONA [<https://www.acciona.com/es/accionistas-inversores/informacion-bursatil/>]

(4) Propuesto por el Consejo de Administración a la Junta General de Accionistas.

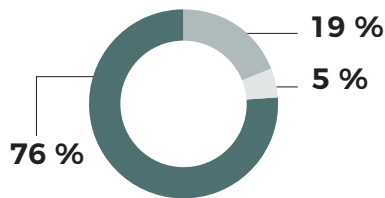
Durante 2017, los analistas que cubren el valor (*sell side*) publicaron 57 informes de análisis de ACCIONA, actualizando la valoración o precio objetivo de la compañía. Un 56 % lo han subido, 17 % lo han mantenido y 28 % lo han reducido. El precio objetivo medio se situaba en 85,16 euros por acción.

Recomendaciones de los analistas

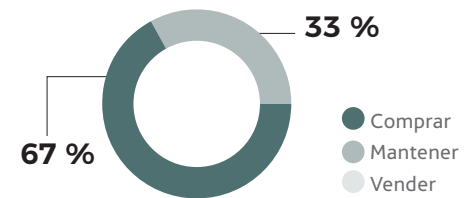
diciembre 2015



diciembre 2016



diciembre 2017

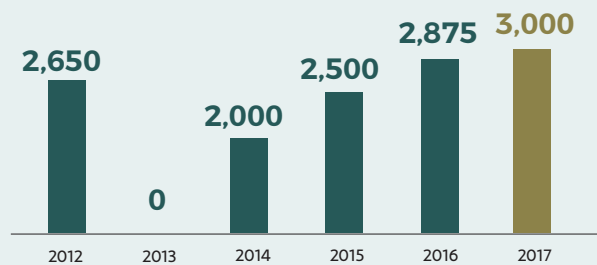


- Comprar
- Mantener
- Vender

CONSOLIDACIÓN DEL DIVIDENDO

En línea con la evolución del negocio durante el año, y como reflejo de la sólida posición estratégica y financiera que la compañía mantiene en la actualidad, el Consejo de Administración ha propuesto a la Junta General de Accionistas un dividendo de 3 euros por acción en 2018, con cargo al ejercicio 2017, que representa un incremento del 4,3 % respecto al dividendo repartido por ACCIONA en julio de 2017.

Evolución del dividendo (€/acción)



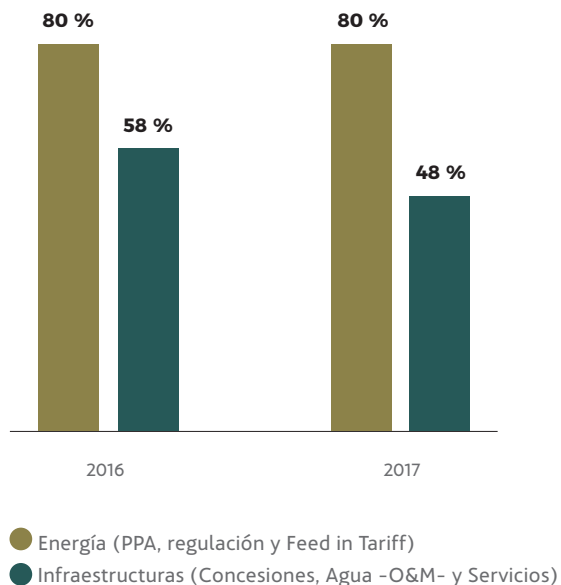
UN EBITDA ESTABLE Y PREVISIBLE

En los últimos años ACCIONA ha aplicado un criterio muy selectivo en las decisiones de inversión en activos y en la consecución de contratos con un elevado componente de generación de flujos de caja estable y seguro a largo plazo. Esta estrategia ha permitido aumentar los ingresos recurrentes y generar un marco de seguridad y estabilidad de los ingresos y flujos de caja futuros, mejorando el perfil de la deuda y los niveles de apalancamiento de la compañía.

ACCIONA Energía, a través de instalaciones que cuentan con PPA (“Power Purchase Agreement”) o con mecanismos de regulación en los precios de venta de energía, aporta un EBITDA estable a largo plazo, que tan solo se ve influenciado, con impacto muy limitado, por factores de carga o recurso.

Por su parte, ACCIONA Infraestructuras también aporta una gran estabilidad al EBITDA del grupo, ya sea mediante pagos por disponibilidad en el negocio concesional, contratos de gestión integral del ciclo del agua o bien, mediante contratos de servicios a largo plazo en distintos sectores de actividad que presentan una demanda estable a futuro.

EBITDA procedente de activos y contratos a largo plazo



EVOLUCIÓN Y PROYECCIONES DE DEUDA

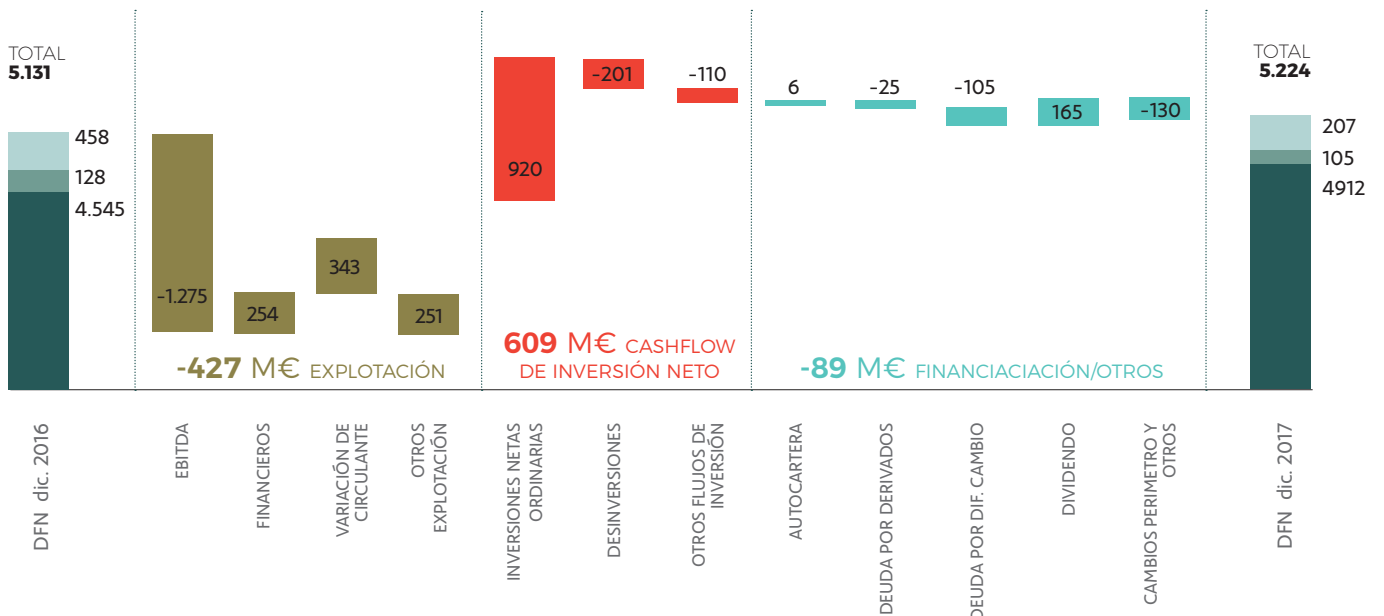
Una gestión proactiva de la deuda y la reducción de los costes financieros fortalece el balance de la compañía y protege sus niveles de liquidez, facilitando la generación de caja a largo plazo y una base muy estable para afrontar futuras inversiones.

La deuda financiera neta se incrementa en 2017 un 1,8 % respecto al año anterior, y alcanza los 5.225 millones de euros, como consecuencia de las variaciones en el flujo de caja operativo, que se sitúa en 427 millones de euros; el flujo neto de la inversión de 619 millones de euros negativos⁵; o el efecto positivo de las diferencias de cambio.

El ratio deuda financiera neta/EBITDA sigue su evolución positiva, descendiendo hasta 4,10x –frente a 4,31x en 2016– y con expectativas favorables para seguir reduciéndose a corto plazo. El ratio de apalancamiento se ha situado en el 132 % (7 puntos básicos más respecto al año anterior).

Reconciliación de deuda neta 2017

(millones de euros)



- Deuda asociada a trabajos en curso
- Derivados

(5) Incluye inversiones no recurrentes en Infraestructuras y Energía.

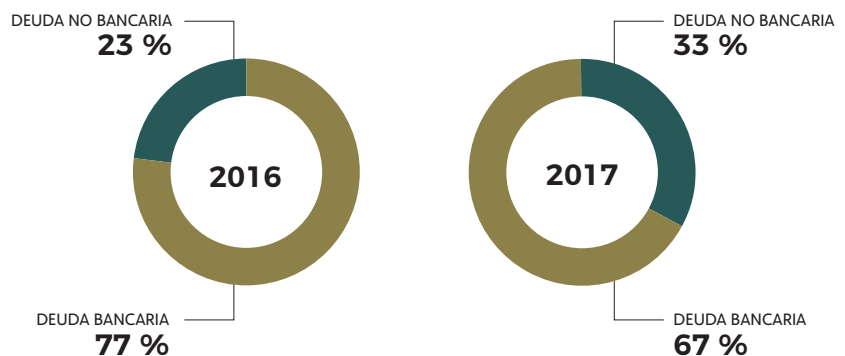
MEJORA DEL PERFIL DE DEUDA Y REBAJA DEL COSTE MEDIO

Adicionalmente, durante el año ha tenido lugar una nueva rebaja del coste de la deuda, que se reduce 97 puntos básicos respecto al año 2016, situándose en un valor medio del 3,77 %; así como una mejora significativa del ratio de cobertura de intereses neto, que pasa de 3,6 a 5 veces. Por su parte, la vida media de la deuda se mantiene a 31 de diciembre de 2017 en sintonía con el año anterior y desciende levemente hasta los 4,13 años.

Esta reducción del coste medio de la deuda está motivada por la mejora de los niveles de solvencia y de liquidez de ACCIONA, en gran medida gracias a la excelente acogida que han tenido las emisiones de ACCIONA y que han supuesto además una mejora del perfil de deuda corporativa de la compañía.

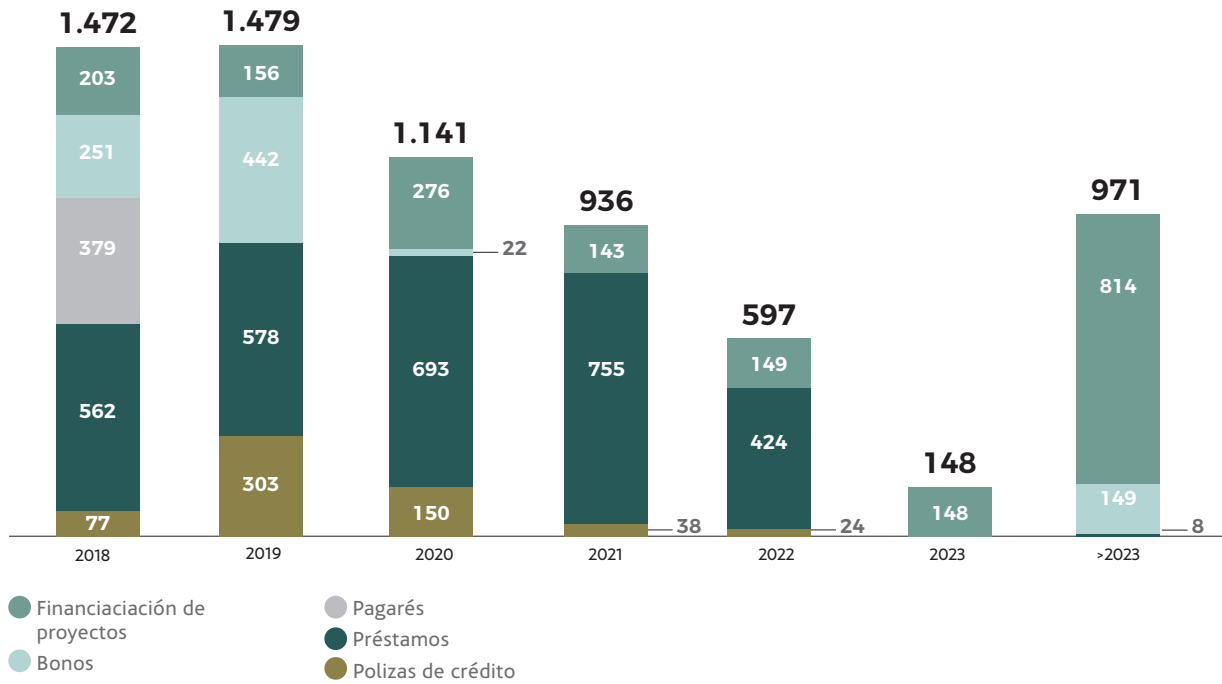
Así, en 2017 la deuda bruta corporativa representa el 72 % de la deuda bruta total, incrementándose respecto a 2016 el peso de la deuda corporativa no bancaria en 10 puntos básicos, llegando a representar el 33 % del total de deuda bruta corporativa. La deuda bruta corporativa no bancaria incluye pagarés por valor de 379 millones de euros, 862 millones de euros de bonos y 367 millones de euros de otros, incluyendo ACE y multilaterales.

Deuda corporativa: deuda bancaria vs. deuda no bancaria



Perfil del vencimiento de la deuda del grupo

(millones de euros)



Durante 2017 se han contratado varias operaciones de deuda “Green Loan” cuya finalidad es financiar operaciones de inversión en energías renovables y en proyectos de sostenibilidad medioambiental⁶:

- Préstamo con BBVA formalizado en abril de 2017 por 100 millones de euros con vencimiento a 3 años;
- Préstamo con Unicredit formalizado en mayo de 2017 por 50 millones de euros y vencimiento en 2019;
- Dos colocaciones privadas en junio y septiembre por importe total de 77 millones de euros;
- Una ampliación del Schuldschein emitido en noviembre de 2016, por importe de 17 millones de euros.

(6) Ver Anexo II: Información sobre proyectos de financiación verde

LA INVERSIÓN
BRUTA ALCANZA
ESTE AÑO LOS
920 MILLONES
DE EUROS,
PRINCIPALMENTE
IMPULSADA POR
LAS DIVISIONES
DE ENERGÍA E
INFRAESTRUCTURAS

NIVELES DE INVERSIÓN CONSISTENTES

En línea con las previsiones realizadas el ejercicio anterior, 2017 ha sido un año intensivo en inversión enfocado esencialmente en preservar la rentabilidad de la cartera de la compañía.

Así, la inversión bruta alcanza este año los 920 millones de euros, principalmente impulsada por las divisiones de Energía e Infraestructuras.

ACCIONA Energía ha invertido durante el año un total de 468 millones de euros, asociados a la finalización de la planta fotovoltaica El Romero Solar en Chile y el parque eólico de Bannur en India, así como el inicio de la construcción de nuevos parques en México (El Cortijo), Australia (Mt. Gellibrand) y España (El Cabrito); y el incremento de la participación del 50 % al 100 % en el parque eólico de Ripley en Canadá.

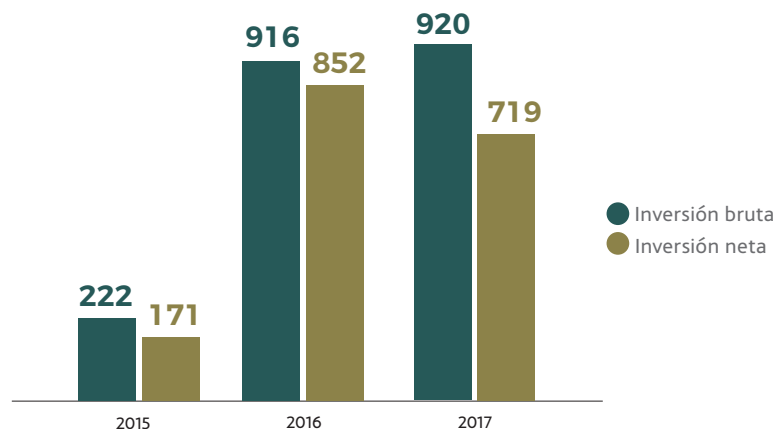
En la división de ACCIONA Infraestructuras la inversión asciende a 359 millones de euros, destacando la adquisición de Geotech en Australia por valor de 139 millones de euros, con el fin de acelerar la expansión de ACCIONA en el mercado australiano de infraestructuras, así como la inversión en maquinaria pesada e instalaciones realizada por los negocios de Construcción e Industrial en el ámbito internacional por valor de 88 millones de euros.

Por su parte, las desinversiones se han situado en 201 millones de euros, que incluyen 182 millones de euros por la venta de la autopista de peaje Ruta 160 en Chile, así como la desinversión de un activo inmobiliario terciario correspondiente a ACCIONA Inmobiliaria.

En total, la inversión neta se ha situado en 719 millones de euros, que en términos de flujo de caja de inversión neta supone 609 millones de euros⁷.

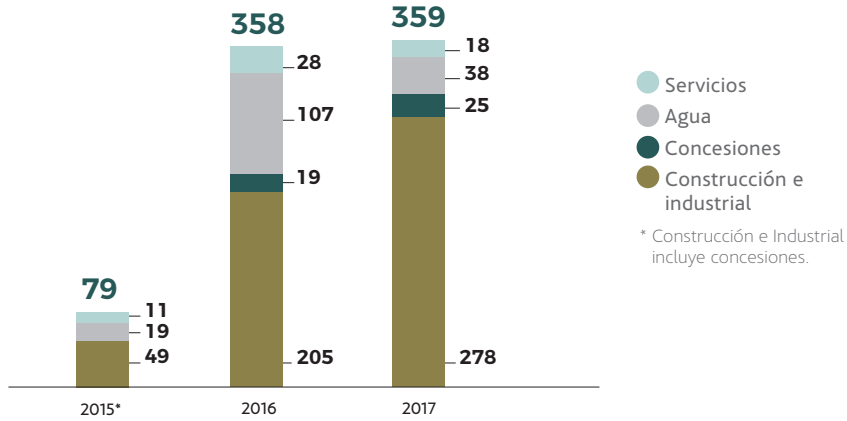
Evolución de la inversión en el período 2015 - 2017

ACCIONA: inversión bruta vs inversión neta
(millones de euros)

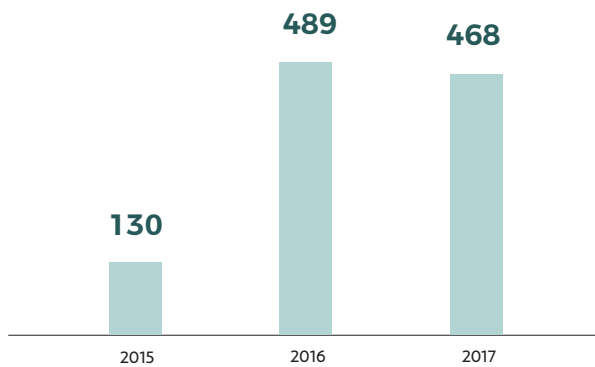


(7) Cash-flow de inversión neto calculado como la suma de la inversión bruta menos las desinversiones y +/- otros flujos de inversión (relativos al diferimiento de pagos).

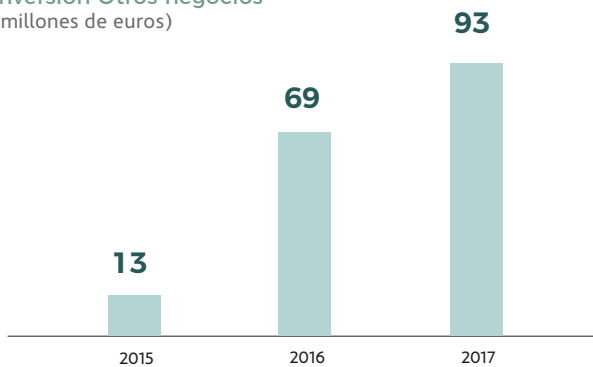
Inversión ACCIONA Infraestructuras (millones de euros)



Inversión ACCIONA Energía (millones de euros)



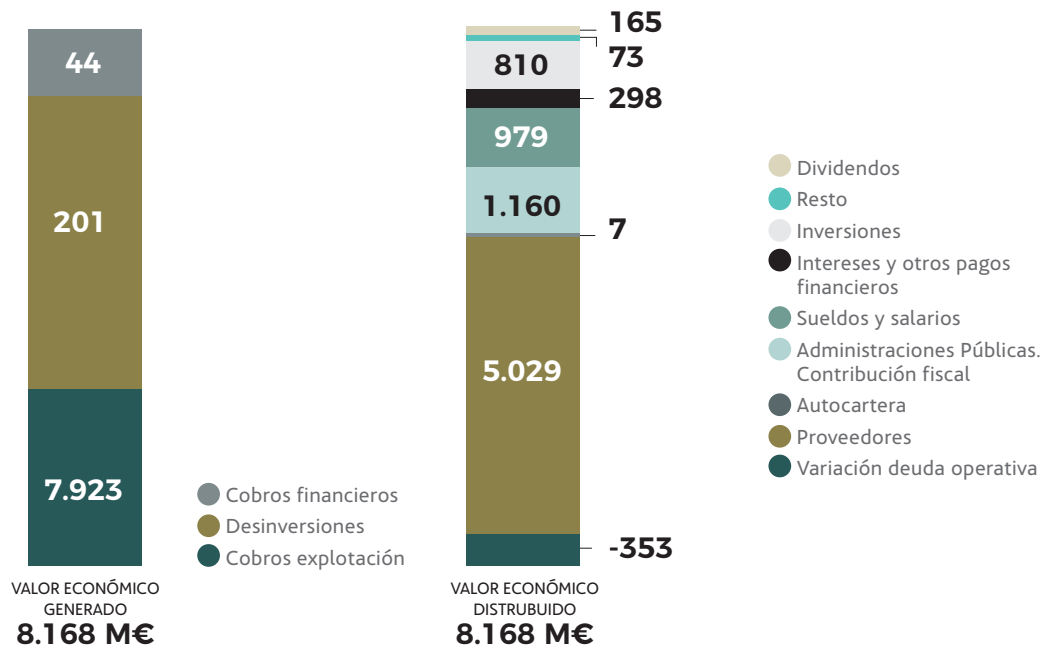
Inversión Otros negocios (millones de euros)



Para el año 2018, ACCIONA prevé mantener la inversión bruta en niveles similares a la de 2017, en torno a los 900 millones de euros. El esfuerzo inversor de la compañía se mitigará con las operaciones de venta de Trasmediterranea y del negocio de CSP en España.

CASH-FLOW SOCIAL Y CONTRIBUCIÓN TRIBUTARIA EN 2017

El *cash-flow* social es una forma de calcular el impacto y la aportación de valor real de ACCIONA a la sociedad a través de los flujos de efectivo generados por su actividad, teniendo en cuenta las partidas que suponen una entrada y salida real de efectivo y que impactan en los diversos grupos de interés.

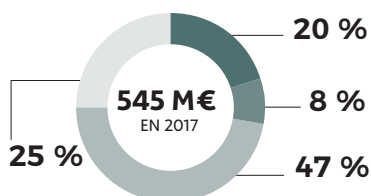


Cobros de explotación, Administraciones Públicas, proveedores y sueldos y salarios. Desglose por región

Región	Cobros de explotación (%)	Administraciones Públicas. Contribución fiscal (%)	Proveedores (%)	Sueldos y Salarios (%)
España	44	67	33	52
Resto de Europa	11	11	12	11
América del Norte	4	2	6	4
Centroamérica y América del Sur	21	13	22	21
África	4	2	4	2
Asia y Oceanía	16	5	23	11
TOTAL (MILLONES DE EUROS)	7.923 M€	1.160 M€	5.029 M€	979 M€

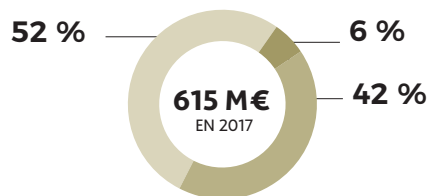
En 2017 la contribución económica y social, a través del pago de impuestos a las Administraciones Públicas, ha ascendido a un total de 1.160 millones de euros, de los cuales 545 millones de euros se corresponden con impuestos soportados (47 %) y 615 millones con los impuestos recaudados (53 %).

Impuestos soportados



- Impuesto sobre beneficios
- Impuesto sobre propiedades
- Impuestos asociados al empleo
- Impuestos sobre productos y servicios

Impuestos recaudados



- Impuesto sobre beneficios
- Impuestos asociados al empleo
- Impuestos sobre productos y servicios

La contribución tributaria del grupo se ha incrementado en 2017 un 14,5 % respecto al mismo período del año anterior y representa 5,3 veces el beneficio después de impuestos atribuido⁸. Esto significa que de cada 100 euros de la cifra de negocio de ACCIONA, 16 se destinaron al pago de impuestos, principalmente en países como España, México, Polonia, Australia, Chile, Brasil y Portugal. El mayor peso de la contribución tributaria lo representan los impuestos asociados al empleo.

En sintonía con la política del grupo, ACCIONA continúa trabajando en materia de reporting para mejorar su transparencia fiscal año a año. Así, además de presentar anualmente el desglose del pago de impuestos para las principales geografías, elabora también el Informe Anual de Transparencia Fiscal del Grupo, de carácter voluntario⁹.

Como novedad, en 2017, las entidades del grupo ACCIONA en Australia se han adherido de forma voluntaria al código de transparencia fiscal del país.

Contribución Tributaria total 2017. Desglose por país

País	Impuestos soportados (M€)	Impuestos recaudados (M€)	Total (M€)	% sobre el total
España	378,4	400,5	778,9	67 %
México	14,2	38,7	52,9	5 %
Polonia	15,8	36,5	52,4	5 %
Australia	18,1	25,3	43,4	4 %
Chile	26,9	10,8	37,7	3 %
Brasil	22,8	2,8	25,7	2 %
Portugal	7,9	13,2	21,1	2 %
Alemania	7,9	4,4	12,3	1 %
Italia	10,6	0,4	11,0	1 %
Estados Unidos	7,2	2,9	10,2	1 %
Canadá	2,6	6,8	9,4	1 %
Colombia	1,8	6,3	8,1	1 %
Otros países	30,8	66,5	97,3	8 %
TOTAL	545,1	615,2	1.160,3	100 %

(8) Los impuestos soportados representan 2,5 veces este beneficio neto.

(9) Anexo del Código de Buenas Prácticas Tributarias de la AEAT.